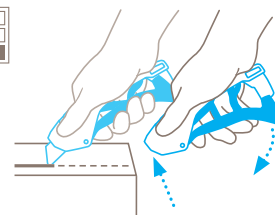


## HOJA DE DATOS TÉCNICOS

### CUTTER MARTOR SECUNOR 610XDR DETECTABLE COD. 02425

#### Técnica de seguridad



#### Retracción automática de la hoja: alto grado de seguridad

El SECUNORM 610 XDR está dotado de retroceso automático de la hoja. Tan pronto como Ud. Deja de accionar la palanca, la hoja desaparece dentro del mango y permanece allí. Esto proporciona un alto grado de seguridad contra heridas por corte.



#### CUCHILLO DE SEGURIDAD MUY RESISTENTE A LA SUCIEDAD CON RETRACCIÓN AUTOMÁTICA DE LA HOJA.

**Código:** 02425

#### El polvo no le afecta. Con hoja trapezoidal redondeada inoxidable.

El SECUNORM 610 XDR es el primer abresacos universal que corta con eficiencia Y CON seguridad. Con él se pueden abrir sacos de todo tipo y grosor. Sin importar el contenido del saco. Pues «XDR» es el acrónimo de eXtra Dirt Resistant (extra resistente a la suciedad), es decir: el cuchillo de seguridad sigue cortando aunque el contenido genere polvo, sea líquido o pegajoso. Tras el corte la hoja se retrae tan pronto como se suelta la palanca. Por eso, usted también queda protegido contra... las lesiones por corte.

#### Protección contra la suciedad

El diseño abierto del SECUNORM 610 XDR ofrece varias ventajas: el polvo y demás partículas no se sedimentan, los elementos móviles se pueden mover en todo momento. Eso significa: la palanca y la retracción de la hoja funcionan incluso en las condiciones más adversas.

#### Fácil de limpiar

Si la suciedad es muy resistente. ¡No hay problema! Abrir la palanca hacia abajo, para facilitar el acceso a los componen-

tes. Ahora se puede limpiar todo lo necesario, por ejemplo con aire comprimido, agua o acetona. Pero ¡antes hay que retirar la hoja!

#### Hoja inoxidable

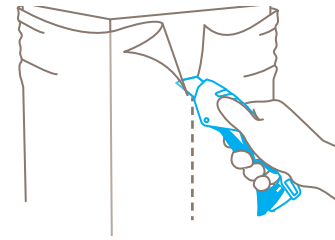
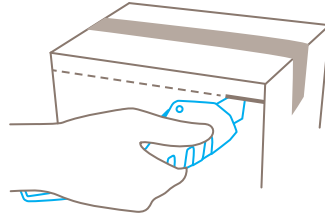
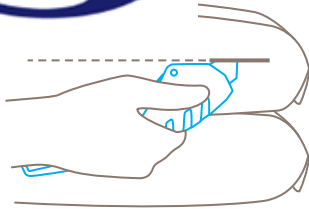
La HOJA TRAPEZOIDAL cod. 02426 se recomienda para los sacos de lámina y papel de una única capa. Aún más: también corta rápidamente y con seguridad materiales más sólidos con una alta resistencia al corte. La hoja tiene 2 puntas de corte.

#### Práctica palanca 3-en-1

El abresacos es uno de los cuchillos con mango de pinza MARTOR muy ergonómicos. La palanca de fácil movimiento se acciona cómodamente con los dedos. Además se puede enclavar con seguridad o desplegarla del mango para cambiar la hoja.














#### Robusto y detectable

El SECUNORM 610 XDR convence no solo por su ergonomía inteligente. Los usuarios profesionales disfrutarán de la solidez del mango de aluminio sin barnizar y de los componentes de plástico. Todas las piezas son inoxidables y metal detectables.















## CARACTERÍSTICAS DEL PRODUCTO

### Características técnicas

 Nivel de seguridad: alto	 Cambio de hoja sin herramientas	 Máxima protección contra la abrasión	 Muy ergonómico
 Seguridad	 Profundidad de corte 18	 Hoja trapezoidales redondeados	 Para diestros y zurdos
 Permite un gravado individual	 Para exigencias extremas	 Detectable al metal	 Detectable por rayos X
 Ojal para fijación			

### Principales materiales a cortar

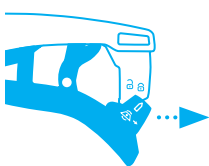
 Mercaderías en bolsas	 Cartón: hasta 3 capas	 Láminas de embalaje, extensibles y contáctiles	 Flejes de plástico
 Espuma, poliestireno	 Filtro	 Telas no tejidas	 Cinta adhesiva
 Textil	 Papel y láminas en rollos	 Láminas ocultas	 Films laminados
 Hilo, cuerda			

### Hoja montada



N.º 02426  
0,63 mm, punta redondeada,  
afilado ancho, inoxidable

## CAMBIO DE HOJA



Tire del activador de seguridad **totalmente** hacia el exterior



...y abra **completamente** el mango .



Soltar el muelle de la ranura ejerciendo una **presión ligera** y empujar hacia ambos lados. Cambiar la hoja justo y colocarla justo y **exactamente** encima de las levas.

**DETALLES DEL PRODUCTO Y DEL EMBALAJE**

Cod.	02425	Unidad de embalaje	1 en caja individual
Dimensiones en cuchillo (L x A x A)	158 x 27 x 76 mm	Dimensiones caja individual	159 x 27,5 x 77,5 mm
Peso cuchillo	138,0 g	Peso en caja individual	160,0 g
Material de base	Aluminio	Code EAN del caja individual	4002632804236
Profundidad de corte	18 mm	Cantidad del embalaje exterior	5 cuchillos
		Dimensiones del embalaje exterior	142,5 x 80,5 x 163,0 mm
		Peso en caja de embalaje	860,0 g
		Code EAN del embalaje exterior	4002632854231
		Número de aduana	82119300

**CERTIFICADO DE SEGURIDAD**

Fecha de publicación	06.12.2023
Certificado	Certificado GS N.º 187356-7897-55094-2023

**Certificados y premios**

**INFORMACIÓN DE SEGURIDAD**

Para poder usar su nueva la herramienta de corte MARTOR de manera segura y óptima, lea y tenga en cuenta las siguientes instrucciones.

**1. Instrucciones generales:** Por favor, utilice el producto siempre cuidadosamente y solo para las tareas de corte manuales para las que ha sido creado. Asegúrese de manipular y usar correctamente la herramienta de corte. Como medida de protección adicional recomendamos llevar guantes.

**2. Instrucciones de uso especiales para evitar el peligro de heridas:** Manipule el producto siempre con la máxima precaución. Antes del primer uso familiarícese con la tecnología de seguridad y el funcionamiento. Revise el perfecto funcionamiento del cuchillo antes de cada uso. Use solo herramientas de corte en perfecto estado, con hojas MARTOR afiladas, limpias e intactas. Asegúrese de que la funcionalidad del cuchillo no esté mermada por el material que vaya a cortar o por suciedad o partículas adheridas en la zona de la hoja. **PRECAUCIÓN: La hoja es afilada y puede producir cortes serios y profundos. Por lo tanto, nunca manipule la hoja.** No coloque la otra mano en la trayectoria del corte de la herramienta de corte y nunca corte en dirección a su cuerpo.

**3. Reemplazo de repuestos:** Reemplace las hojas desafiladas de inmediato! Use solamente las hojas de recambio MARTOR

con este fin. Descarte las hojas de la manera adecuada. No se deben tirar a la papelera ya que podrían ocasionar daños o heridas de consideración. No intente reparar los cuchillos. Si la herramienta de corte presenta alteraciones u otras muestras de desgaste como, por ejemplo, alteraciones funcionales en la técnica de seguridad, en el cambio de hoja o en el manejo, debe retirarse del servicio y sustituirse. La modificación y manipulación de los productos están prohibidas, ya que menoscaban su seguridad. ¡ATENCIÓN, aquí el peligro de sufrir lesiones es especialmente alto!

**4. Si no se utiliza:** Asegure siempre la hoja de manera que (en función del tipo de producto) no se puedan producir heridas. Guarde la herramienta de seguridad en un lugar seguro.

**5. Instrucciones de mantenimiento:** Mantenga siempre la herramienta de seguridad limpia y no la exponga a la suciedad y ni la humedad innecesariamente, para así garantizar una vida útil prolongada.

**PRECAUCION: No aceptaremos ninguna responsabilidad por daños debidos a cambios técnicos ni errores! Mantenga el cuchillo fuera del alcance de los niños!**

13/02/2024